

広島大学病院・霞キャンパス 脳・こころ・感性科学研究センター 眞溪研究室 アクセスマップ



①




②




③



④



⑤



⑥


共用棟1北出入口
入ってすぐ左の階段で3階に上がる



⑦



⑧



⑨



共用棟2 3階
眞溪研究室

「共用棟1北出入口」を入ってすぐ左の階段で3階まで上がってください